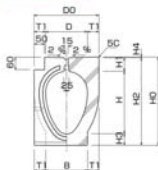


UGK-S スリット T-25

片流れタイプ


平面図

正面図



65 パーフェクトジョイント

側面図



寸法表

呼び名	内寸法		D0 (mm)	H0 (mm)	H1 (mm)	H2 (mm)	H3 (mm)	H4 (mm)	T1 (mm)	B (mm)	L (mm)	L1 (mm)	参考質量 (kg)
	D (mm)	H (mm)											
UGKS-250	200	300	310	423.1	65	420	55	3.1	55	200	2000	100	343
UGKS-300	250	375	360	498.6	65	495	55	3.6	55	250	2000	100	437
UGKS-350	300	450	420	599.2	70	595	75	4.2	60	300	2000	100	582
UGKS-400	350	525	470	674.7	70	670	75	4.7	60	350	2000	100	671
UGKS-500	450	675	580	840.8	80	835	80	5.8	65	450	2000	100	988

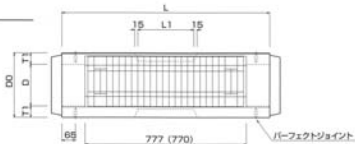
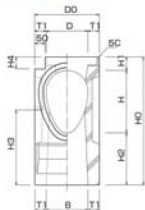
※L1000もございます。

UGK-S

管理樹

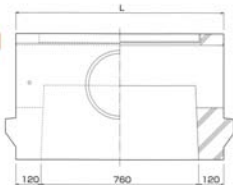
平面図

正面図



65 パーフェクトジョイント

側面図



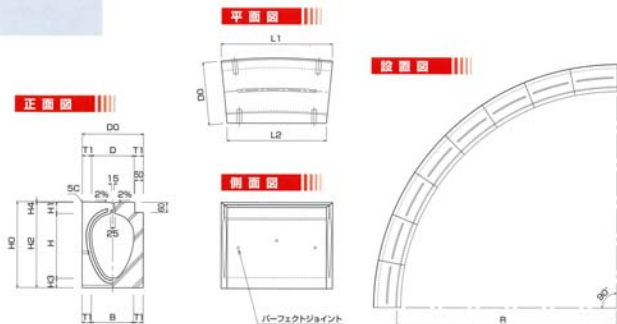
寸法表

呼び名	内寸法		D0 (mm)	H0 (mm)	H1 (mm)	H2 (mm)	H3 (mm)	H4 (mm)	T1 (mm)	B (mm)	L (mm)	L1 (mm)	参考質量 (kg)
	D (mm)	H (mm)											
UGKS-250	200	300	310	615	65	250	360	57.9	55	200	1000	φ300	191
UGKS-300	250	375	360	690	65	250	375	57.4	55	250	1000	φ330	250
UGKS-350	300	450	420	770	70	250	375	56.8	60	300	1000	φ330	313
UGKS-400	350	525	470	849.7	74.7	250	415	61	65	330	1000	φ450	365
UGKS-500	450	675	580	1010.8	85.8	250	415	61	65	430	1000	φ450	483

※φ600以上横断管接続用大型樹もございます。

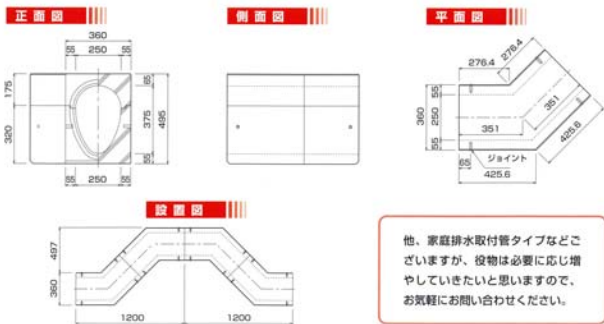
※400サイズからグレーチング部の長さが770となります。

UGKS-R



項目	内寸法		DO (mm)	HO (mm)	H1 (mm)	H2 (mm)	H3 (mm)	H4 (mm)	T1 (mm)	B (mm)	L1 (mm)	L2 (mm)	使用数 個/90°
	D(mm)	H(mm)											
3mR											646.7	576.5	8
6mR	250	375	360	498.6	65	495	55	3.6	55	250	988.2	931.8	10
12mR											1016	996	19

135° コーナー

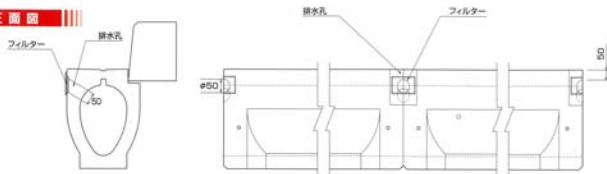


他、家庭排水取付管タイプなどございますが、役物は必要に応じ増やしていきたいと思っておりますので、お気軽にお問い合わせください。

排水性舗装対応タイプ

側面図

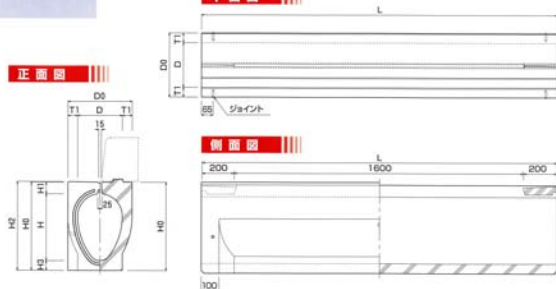
正面図



中央分離帯タイプ


平面図

正面図



呼び名	寸法										参考重量 (kg)	
	D(mm)	H(mm)	DO(mm)	HO(mm)	H1(mm)	H2(mm)	H3(mm)	B(mm)	T1(mm)	L(mm)		L1(mm)
300	250	375	360	495	65	498.6	55	250	55	2000	100	438
350	300	450	420	595	70	595.2	75	300	60	2000	100	590
400	350	525	470	670	70	674.7	75	350	60	2000	100	690

境界ブロック

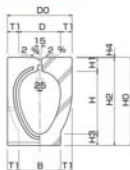


呼び名	寸法				参考重量 (kg)
	h1(mm)	h2(mm)	a(mm)	b(mm)	
200	180	195	180	200	84
250	230	245	180	205	107

UGF-S スリット T-25

フラットタイプ

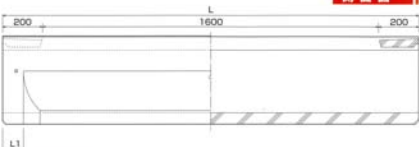
正面図



平面図



側面図



寸法表

呼び名	内寸法		D0 (mm)	H0 (mm)	H1 (mm)	H2 (mm)	H3 (mm)	H4 (mm)	T1 (mm)	B (mm)	L (mm)	L1 (mm)	参考質量 (kg)
	D (mm)	H (mm)											
UGFS-250	200	300	310	423.1	65	420	55	3.1	55	200	2000	100	358
UGFS-300	250	375	380	498.6	65	495	55	3.6	55	250	2000	100	452
UGFS-350	300	450	420	599.2	70	595	75	4.2	60	300	2000	100	597
UGFS-400	350	525	470	674.7	70	670	75	4.7	60	350	2000	100	685
UGFS-500	450	675	580	840.8	80	835	80	5.8	65	450	2000	100	998

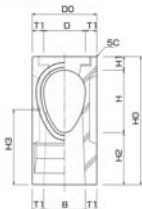
※L1000もございます。

※横断用もございます。①スリットタイプ②スリットなし漏葉タイプ

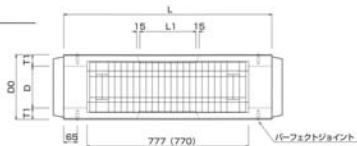
UGF-S

管理柵

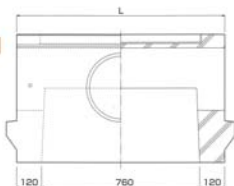
正面図



平面図



側面図



寸法表

呼び名	内寸法		D0 (mm)	H0 (mm)	H1 (mm)	H2 (mm)	H3 (mm)	T1 (mm)	B (mm)	L (mm)	L1 (mm)	参考質量 (kg)
	D (mm)	H (mm)										
UGFS-250	200	300	310	615	65	250	360	55	200	1000	φ300	198
UGFS-300	250	375	360	690	65	250	375	55	250	1000	φ330	257
UGFS-350	300	450	420	770	70	250	375	60	300	1000	φ330	306
UGFS-400	350	525	470	848.7	74.7	250	415	60	330	1000	φ450	358
UGFS-500	450	675	580	1010.8	85.8	250	415	65	430	1000	φ450	475

※400サイズからグレーチング部の長さが770となります。